



# Technology Information

***Notice: Chromebooks will not be remotely activated and ready for use until Sept 10th.***

**District Technology Help Desk:** <http://studenthelp.bethel.k12.or.us> OR Phone (541) 607-1450

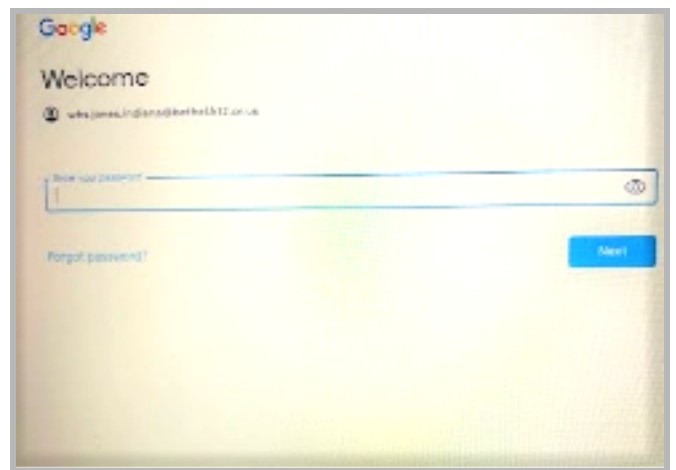
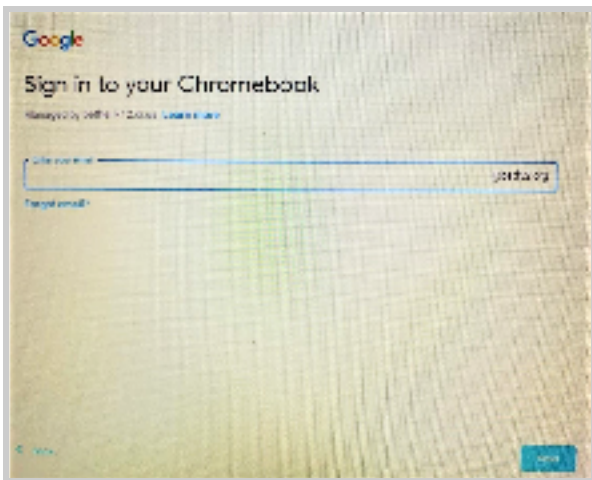
## **How to log in to a Bethel Chromebook**

Login instructions are also available on Bethel's website <http://www.bethel.k12.or.us>

**Step 1.** Open the Chromebook lid and it will power on automatically.

**Step 2.** Enter your username as **bsdstudentID (bsd012345)**

**Step 3.** A password prompt window will open. Enter your Bethel student ID number + capital **First initial, Last initial (012345FL)**



## **Internet Access**

**Free/Low-Cost Comcast *Internet Essentials*:** Comcast is offering high-speed internet free for two months, then \$10 per month, to families who qualify to receive free or reduced-price school meals, are participating in Head Start, or are eligible for other public assistance programs. English: 1-855-846-8376 / Spanish: 1-855-765-6995

**Free / Low-Cost AT&T Access Program -** <https://m.att.com/shopmobile/internet/access/>

If you need support accessing internet service- <http://studenthelp.bethel.k12.or.us> OR Phone (541) 607-1450

## **Student Email**

Bethel is providing Bethel student email accounts to students Grade 3-12 to be able to facilitate safe and appropriate communication between students and staff.

The student username is your Bethel Student Email: (bsdstudentID@bsd52.org)

The password is the student ID then first initial and last initial in capital letters: (012345FL)

## **Curriculum**

Bethel uses the online curriculum features of our adopted curriculum. Links are available on Symbaloo, the homepage of Chromebooks (or <https://www.symbaloo.com/mix/bethelschooldistrict>). Simply click on the curriculum needed and the login page to access will appear. Login information will be provided by teachers.



## Información de tecnología

*Aviso de: los Chromebook no se activarán de forma remota ni estarán listas para usarse hasta el 10 de septiembre.*

**Ayuda y apoyo de tecnología del distrito:** <http://studenthelp.bethel.k12.or.us> O por teléfono (541) 607-1450

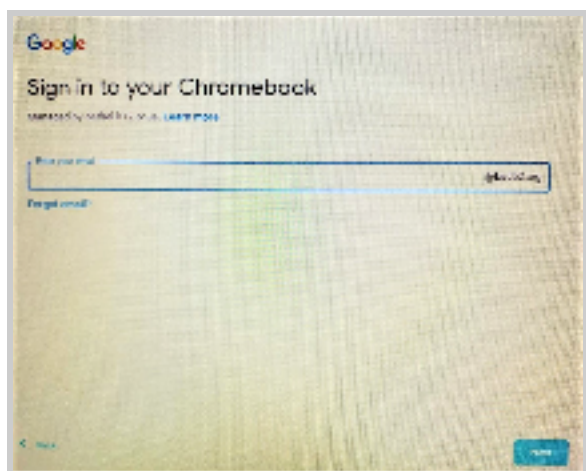
### Cómo ingresar en un Chromebook de Bethel :

Instrucciones de como ingresar también están disponibles en el sitio web de Bethel <http://www.bethel.k12.or.us>

**Paso 1.** Abra el Chromebook y se encenderá automáticamente.

**Paso 2.** Ingrese su nombre de usuario como **bsdstudentID (bsd012345)**

**Paso 3.** Se abrirá una nueva ventana. Entra en tu Bethel número de identificación de estudiante con su primera inicial, la **última inicial en mayúsculas (012345FL)**



### Acceso a Internet

**Gratuito / de bajo costo Comcast *Internet Essentials*:** Comcast ofrece Internet de alta velocidad gratis durante dos meses, luego \$ 10 por mes, a las familias que califican para recibir comidas escolares gratuitas oa precio reducido, que participan en Head Start o elegible para otros programas de asistencia pública. Inglés: 1-855-846-8376 / Español: 1-855-765-6995

**Acceso al programa gratuito / de bajo costo de AT&T:** <https://m.att.com/shopmobile/internet/access/>

Si necesita ayuda para acceder a Internet service-<http://studenthelp.bethel.k12.or.us> O Teléfono (541) 607-1450

### Correo electrónico del estudiante

Bethel está proporcionando cuentas de correo electrónico de los estudiantes de Bethel a los estudiantes de los grados 3-12 para poder facilitar una comunicación segura y adecuada entre los estudiantes y personal.

El nombre de usuario del estudiante es su correo electrónico del estudiante de Bethel: (apellido.primernombre@bsd52.org)

La contraseña es la identificación del estudiante, luego la primera inicial y la última inicial en mayúsculas: (012345FL)

### Plan de estudios (Currículo)

Bethel usa las características del plan de estudio en línea de nuestro currículo adoptado. Los enlaces están disponibles en Symbaloo, la página de inicio de los Chromebooks (o <https://www.symbaloo.com/mix/bethelschooldistrict>). Simplemente haga clic en el plan de estudios necesario y aparecerá la página de inicio de sesión para acceder. Los maestros/a proporcionarán la información de inicio de sesión.